

Открываем дисциплину, в которую хотим добавить преподавателя.

Практические пособия по работе в СДО Moodle (для преподавателей)

В начало | Курсы | СДО Moodle | Практические пособия по работе в СДО Moodle (для п... | Завершить редактирование

НАВИГАЦИЯ

- В начало
- Моя домашняя страница
- Страницы сайта
- Текущий курс
 - Практические пособия по работе в СДО Moodle (для п...**
 - Участники
 - Значки
 - Общее
 - Тесты
 - Управление курсом
 - Наполнение портала
 - Тема 4
 - Тема 5
 - Тема 6
 - Тема 7
 - Тема 8
 - Тема 9
- Курсы

НАСТРОЙКИ

- Управление курсом
 - Завершить редактирование
 - Переключить способ добавления элементов
 - Редактировать настройки
 - Пользователи
 - Записанные на курс пользователи**
 - Способы записи на курс
 - Группы
 - Права
 - Другие пользователи
- Фильтры
- Отчеты
- Оценки
- Настройка журнала оценок
- Показатели
- Значки
- Резервное копирование

Новостной форум

- ВХОД в систему Moodle
- Режим редактирования
- Перемещения файлов
- Изменение названия темы
- Создание теста

Тесты

- Добавление вопросов в тест Moodle
- Обзор типов вопросов
- Тип вопроса: Перетаскивание в текст
- Тип вопроса: Верно/неверно
- Тип вопроса: Выбор пропущенных слов
- Тип вопроса: Вычисляемый вопрос
- Тип вопроса: Простой вычисляемый вопрос
- Тип вопроса: Множественный вычисляемый вопрос
- Тип вопроса: Множественный выбор
- Тип вопроса: На соответствие
- Тип вопроса: Случайный короткий вопрос на соответствие

ПОИСК ПО ФОРУМАМ

ПОСЛЕДНИЕ НОВОСТИ

ПРЕДСТОЯЩИЕ СОБЫТИЯ

ПОСЛЕДНИЕ ДЕЙСТВИЯ

CLOCK

Создательский портал СДО Moodle (для преподавателей)

Курсы

НАСТРОЙКИ

- Управление курсом
 - Режим редактирования
 - Редактировать настройки
 - Пользователи
 - Записанные на курс пользователи**
 - Способы записи на курс
 - Группы
 - Права
 - Другие пользователи
- Фильтры
- Отчеты
- Оценки
- Настройка журнала оценок
- Показатели
- Значки
- Резервное копирование

Управление

- Тип вопро
- Тип вопро
- Тип вопро
- Тип вопро
- Тип вопро
- Тип вопро
- Тип вопро
- Тип вопро
- Тип вопро
- Тип вопро
- Тип вопро
- Тип вопро

Слева, в блоке «Настройки», щелкаем один раз по строке «Пользователи». В развернувшейся структуре, выбираем пункт «Записанные на курс пользователи»

В открывшемся окне, нажмите кнопку «Запись пользователей на курс»

Практические пособия по работе в СДО Moodle (для п... | Пользователи | Записанные на курс пользователи

Записанные на курс пользователи

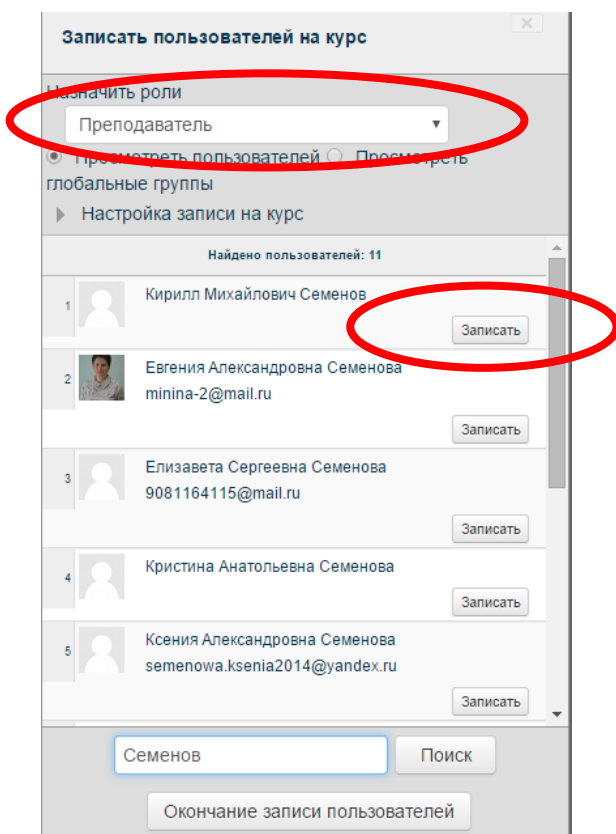
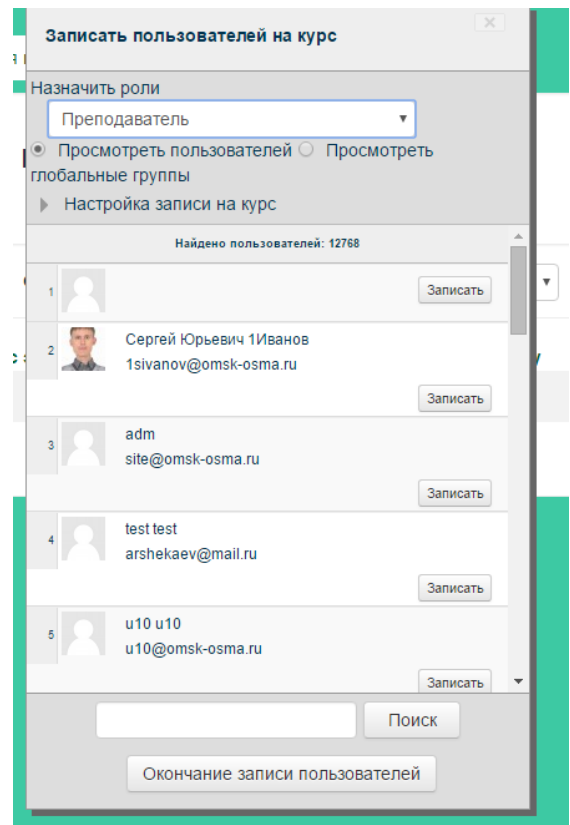
Найти Способы записи на курс Все Роль Все Группа Все учас: Статус Все

Имя / Фамилия / Адрес электронной почты | Последний доступ к курсу | Роли | Группы | Способы записи на курс

Запись пользователей на курс

Запись пользователей на курс

Внизу окна вводим фамилию пользователя и нажимаем кнопку «Поиск»



Выбираем роль, которую хотим определить пользователю и напротив нужного нам пользователя, нажимаем кнопку «Записать». По окончании записи нажать кнопку «Окончание записи пользователей»




В списке пользователей должны появиться выбранные нами преподаватели.

я по работе в СДО Moodle (для п... ► Пользователи ► Записанные на курс пользователи

Записанные на курс пользователи

Запись пользователей на курс

Найти Способы записи на курс Все Роль Все Группа Все учас Статус Все **Фильтр** Очистка

Имя / Фамилия ^ / Адрес электронной почты	Последний доступ к курсу	Роли	Группы	Способы записи на курс
 Кирилл Михайлович Семенов	Никогда	Преподаватель ✕		Зачисление вручную с Понедельник, 29 Февраль 2016, 00:00  ✕

Запись пользователей на курс